

















Наименование	Основные характеристики		Состав базового комплекта	Розничная цена RUB с НДС	
<b>Комплекты электроприводов для гаражных ворот - серия RAMPART</b>					
 <p>Новинка!</p> <p>РЕСУРС 50 000 ЦИКЛОВ</p> <p>180-270 В</p> <p>100% ITALY</p>	<b>RT600KIT</b> доступны к заказу!	до 8,4 м <sup>2</sup> до 2,7 м	24В, max тяговое усилие 600Н, интенсивность 6 циклов/час	Электропривод со встроенным блоком управления и радиоприемником; Ременная направляющая рейка; Два двухканальных пульта VICTOR; Монтажный комплект.	14231
	<b>RT600LKIT</b> доступны к заказу!	до 8,4 м <sup>2</sup> до 3,3 м	24В, max тяговое усилие 600Н, интенсивность 5 циклов/час	Электропривод со встроенным блоком управления и радиоприемником; Ременная направляющая рейка; Два двухканальных пульта VICTOR; Монтажный комплект.	15026
	<b>RT1000KIT</b> доступны к заказу!	до 16 м <sup>2</sup> до 2,7 м	24В, max тяговое усилие 1000Н, интенсивность 5 циклов/час	Электропривод со встроенным блоком управления и радиоприемником; Ременная направляющая рейка; Два двухканальных пульта VICTOR; Монтажный комплект.	16298
	<b>RT1000LKIT</b> доступны к заказу!	до 16 м <sup>2</sup> до 3,3 м	24В, max тяговое усилие 1000Н, интенсивность 4 циклов/час	Электропривод со встроенным блоком управления и радиоприемником; Ременная направляющая рейка; Два двухканальных пульта VICTOR; Монтажный комплект.	17093
<b>Комплекты электроприводов для откатных ворот - серия FORT</b>					
 <p>РЕСУРС 50 000 ЦИКЛОВ</p> <p>180-270 В</p> <p>-35°C</p> <p>100% ITALY</p>	<b>FT424KIT</b>	до 400кг	24В, max тяговое усилие 350Н, интенсивность 40 циклов/час, IP44	Электропривод со встроенным блоком управления; Радиоприемник; Два двухканальных пульта; Монтажный комплект.	16932
	<b>FT500KIT</b>	до 500кг	230В, max тяговое усилие 450Н, интенсивность 30%, IP44	Электропривод со встроенным блоком управления; Радиоприемник; Два двухканальных пульта; Монтажный комплект.	17445
	<b>FT624KIT</b>	до 600кг	24В, max тяговое усилие 550Н, интенсивность 40 циклов/час, IP44	Электропривод со встроенным блоком управления; Радиоприемник; Два двухканальных пульта; Монтажный комплект.	20868
	<b>FT700KIT</b>	до 700кг	230В, max тяговое усилие 600Н, интенсивность 30%, IP44	Электропривод со встроенным блоком управления; Радиоприемник; Два двухканальных пульта; Монтажный комплект.	19293
	<b>FT1000KIT</b>	до 1000кг	230В, max тяговое усилие 900Н, интенсивность 30%, IP44	Электропривод со встроенным блоком управления; Радиоприемник; Два двухканальных пульта; Монтажный комплект.	24018
<b>Комплекты электроприводов для распашных ворот - серия ABACUS</b>					
 <p>РЕСУРС 50 000 ЦИКЛОВ</p> <p>180-270 В</p> <p>-35°C</p> <p>100% ITALY</p>	<b>AS224KIT</b>	до 300 кг, до 2,2 м	24В, max тяговое усилие 1500Н, интенсивность 30 циклов/час, IP44	Электропривод линейный 2 шт.; Блок управления со встроенным радиоприемником; Два двухканальных пульта; Монтажный комплект.	30099
	<b>AS300KIT</b>	до 500 кг, до 3 м	230В, max тяговое усилие 3200Н, интенсивность 30%, IP44	Электропривод линейный 2 шт.; Блок управления со встроенным радиоприемником; Два двухканальных пульта; Монтажный комплект.	33075
	<b>AS500KIT</b>	до 500 кг, до 5 м	230В, max тяговое усилие 3200Н, интенсивность 30%, IP44	Электропривод линейный 2 шт.; Блок управления со встроенным радиоприемником; Два двухканальных пульта; Монтажный комплект.	36225

Дополнительные аксессуары			
            	Vic-2BLACK	2-х канальный пульт дистанционного управления, черный	906
	Vic-2R	2-х канальный пульт дистанционного управления, красный	906
	Vic-2Y	2-х канальный пульт дистанционного управления, желтый	906
	Vic-2G	2-х канальный пульт дистанционного управления, зеленый	906
	Vic-2BLUE	2-х канальный пульт дистанционного управления, синий	906
	VIC-4BLACK	4-х канальный пульт дистанционного управления, черный	1056
	Vic-4R	4-х канальный пульт дистанционного управления, красный	1056
	Vic-4Y	4-х канальный пульт дистанционного управления, желтый	1056
	Vic-4G	4-х канальный пульт дистанционного управления, зеленый	1056
	Vic-4BLUE	4-х канальный пульт дистанционного управления, синий	1056
	KEEP2-B	2-х канальный пульт дистанционного управления, черный	751
	KEEP4-B	4-х канальный пульт дистанционного управления, черный	804
	RCV	Универсальный двухканальный радиоприемник, память на 500 пультов	2286
	DTS	Фотозлементы проводные, компактные	2520
SWIFT	Сигнальная лампа светодиодная 24В со встроенной антенной и кронштейном крепления	1692	

Автоматические шлагбаумы - серия LIMIT					
  	LT500 к-т *	до 4 м	24В, крутящий момент 300Нм, интенсивность 80%	Тумба шлагбаума со встроенным блоком управления и радиоприемником; Рейка шлагбаумная <b>длиной 4 м</b> ; Демпфер <b>длиной 8 м</b> ; Заглушка на рейку шлагбаумную; Заглушки малые в комплекте на рейку шлагбаумную (2 шт.); Комплект наклеек (24 шт.); Монтажный комплект (основание монтажное, анкерные крюки).	54240
		до 5 м		Тумба шлагбаума со встроенным блоком управления и радиоприемником; Рейка шлагбаумная <b>длиной 5 м</b> ; Демпфер <b>длиной 10 м</b> ; Заглушка на рейку шлагбаумную; Заглушки малые в комплекте на рейку шлагбаумную (2 шт.); Комплект наклеек (24 шт.); Монтажный комплект (основание монтажное, анкерные крюки).	55122
	LT600 к-т *	до 6 м	24В, крутящий момент 300Нм, интенсивность 80%	Тумба шлагбаума со встроенным блоком управления и радиоприемником; Рейка шлагбаумная <b>длиной 6 м</b> ; Демпфер <b>длиной 12 м</b> ; Заглушка на рейку шлагбаумную; Заглушки малые в комплекте на рейку шлагбаумную (2 шт.); Комплект наклеек (24 шт.); Монтажный комплект (основание монтажное, анкерные крюки).	68526
	LT600 к-т <u>с круглой рейкой*</u>	до 6 м	24В, крутящий момент 300Нм, интенсивность 80%	Тумба шлагбаума со встроенным блоком управления и радиоприемником; Рейка шлагбаумная <b>длиной 6,25 м</b> RBN6-K (AN-Motors); Крепление для круглой рейки; Заглушка на рейку шлагбаумную RBN92 - 2 шт.; Комплект наклеек (24 шт.); Монтажный комплект (основание монтажное, анкерные крюки).	70990

<b>LT500</b>	до 5 м	24В, крутящий момент 300Нм, интенсивность 80%	Тумба шлагбаума со встроенным блоком управления и радиоприемником; Монтажный комплект (основание монтажное, анкерные крюки).	<b>49611</b>
<b>LT600</b>	до 6 м	24В, крутящий момент 300Нм, интенсивность 80%	Тумба шлагбаума со встроенным блоком управления и радиоприемником; Монтажный комплект (основание монтажное, анкерные крюки).	<b>62133</b>
<b>LTB4</b>	до 4 м		Рейка шлагбаумная 4м	<b>2520</b>
<b>LTB5</b>	до 5 м		Рейка шлагбаумная 5м	<b>3150</b>
<b>LTB6</b>	до 6 м		Рейка шлагбаумная 6м	<b>3780</b>
<b>RBN6-K</b>	до 6 м		Рейка шлагбаумная круглая 6,25м	<b>3824</b>
<b>RBN92</b>		(требуется 2 шт.)	Заглушки для круглой стрелы	<b>73</b>
<b>LT-R90</b>			Крепление для круглой рейки	<b>4140</b>
<b>LTD</b>			Демпфер для рейки LTB	<b>126</b>
<b>LTP-S</b>			Заглушки малые для реек LTB (2 шт.)	<b>150</b>
<b>LTP</b>			Заглушка для рейки LTB	<b>204</b>
<b>LTS</b>			Наклейка светоотражающая "COMUNELLO" (24шт.)	<b>747</b>